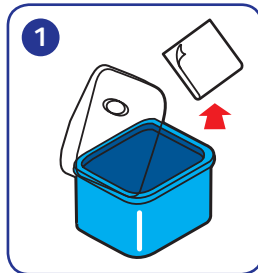


Wie Sie TASKISUM PRIMED Einweg-Mikrofasertuch verwenden

Goldene Regeln

1. Entsorgen Sie die verschmutzten Tücher immer und ersetzen Sie sie nach jedem Raum durch saubere.
2. Beginnen Sie immer an der saubersten Stelle, bevor Sie zu einer stärker verschmutzten Stelle übergehen.



1 Nehmen Sie ein gefaltetes Tuch aus der Tuschachtel.



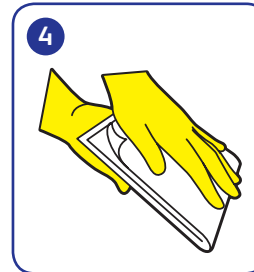
3 Sobald eine Seite des Tuchs verschmutzt ist, drehen Sie das Tuch um und wischen Sie mit der sauberen Seite weiter.




6 Werfen Sie verschmutzte Tücher in den Müllbehälter.



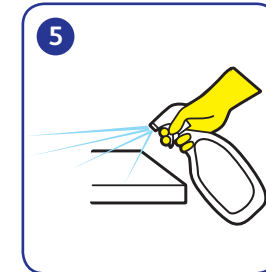
2 Legen Sie die ganze Hand auf ein Tuch und reinigen Sie die gewünschte Oberfläche von der sauberen zur schmutzigen Stelle ab.



4 Wiederholen Sie dies, bis alle 8 Seiten verschmutzt sind, und ersetzen Sie das Tuch bei vollständiger Verschmutzung durch ein sauberes.



Benutzen Sie Ihre Fingerspitzen, um in die Ecken zu gelangen.



5 Sprühen Sie bei hartnäckigen Flecken Wasser auf die Oberfläche und wischen Sie sie wie in Schritt 2 beschrieben mit einem Tuch ab.