


Wie Sie TASKISUM PRIMED Einweg-Mikrofaser mopps vorbereiten

Goldene Regeln

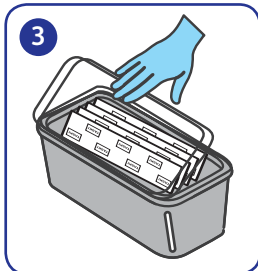
1. Entsorgen Sie die verschmutzten Mopps immer und ersetzen Sie sie nach jedem Raum durch saubere.
2. Beginnen Sie immer an der saubersten Stelle, bevor Sie zu einer stärker verschmutzten Stelle übergehen.



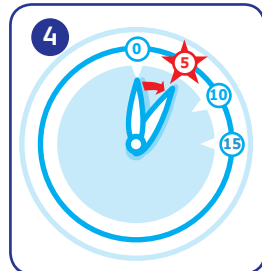
Mopps aus der Verpackung nehmen und seitlich in die Moppbox legen.



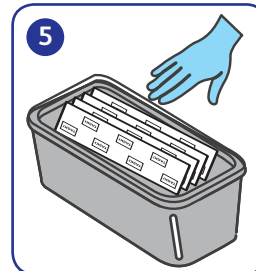
Mit Messbecher, den trocknen Mopp mit empfohlener Wassermenge (110 ml Wasser pro Mopp) vorbefeuchten.



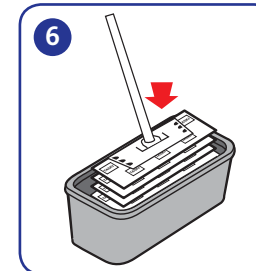
Legen Sie den Deckel auf die Moppbox und halten Sie sie geschlossen, um die Feuchtigkeit im Mopp zu bewahren.



Warten Sie 5 Minuten, damit das Wasser in den Mopps absorbiert wird.



Nach der Hälfte der Zeit den Moppstapel so drehen, dass die Seite mit dem TASKI-Logo nach oben zeigt



Befestigen Sie den Mopp an der Mopp-Halterung und beginnen Sie mit der Reinigung.